トレードワンブラウザ
操作マニュアル

株式会社　　コムテックス

操作マニュアル　トレードワンブラウザ　第10版

目次

トレードワンブラウザについて ・・・ 3
1. システムログイン ・・・ 5
2. メイン画面 ・・・ 6
3. メニュー機能 ・・・ 8
4. 新規注文 ・・・ 9
5. 注文取消 ・・・ 13
6. 決済注文 ・・・ 14
7. 逆指値注文 ・・・ 16
8. 建玉明細 ・・・ 19
9. 売買・注文明細 ・・・ 20
10. 取引所通知 ・・・ 21
11. 口座内容 ・・・ 22
12. パスワード変更 ・・・ 23
13. 約定通知メール ・・・ 24
14. セキュリティ ・・・ 25
15. クイック入金 ・・・ 26
16. 出金依頼 ・・・ 27
17. チャート一覧 ・・・ 28
18. 相場情報 ・ 納会日一覧 ・ 取引証拠金表 ・・・ 29
19. Q&A ・・・ 30

トレードワンブラウザについて（1）

「先物取引に興味があるけど難しそう」とか「パソコンが苦手なので
オンライン取引がちょっと不安」 という方に、商品先物取引のオン
ライントレードをスタートして頂くために作られた取引ツールです。

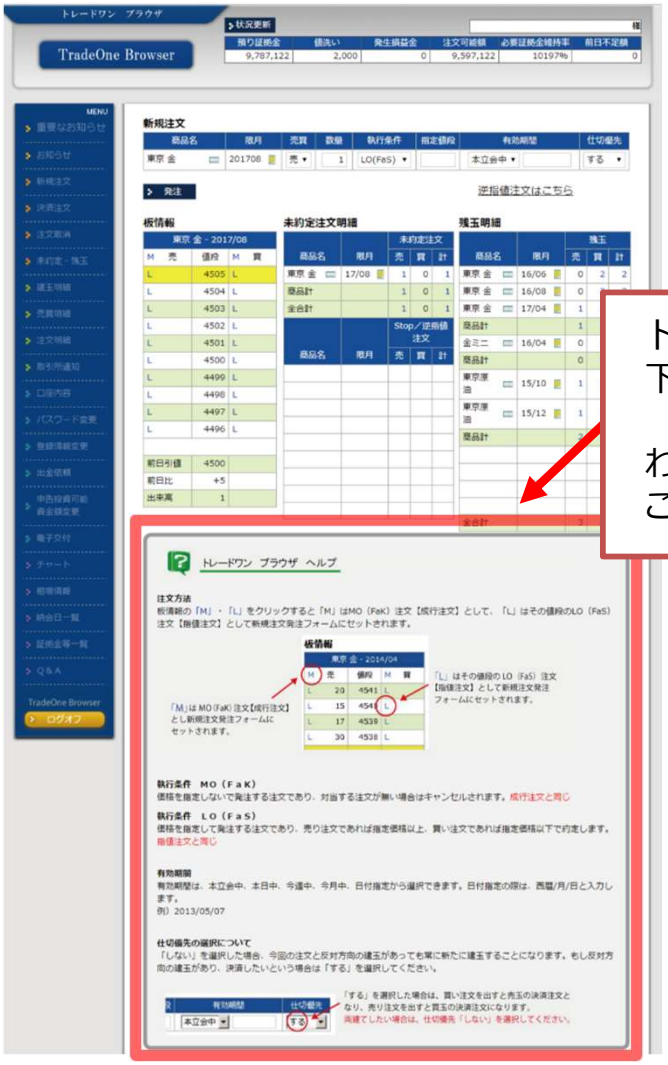

トレードワンブラウザにはすべてのページの
下部分に**ヘルプ**が記載されています。

わからないことがありましたらこちらを
ご覧ください。

『トレードワンブラウザ』には、用語説明やＱ＆Ａが取引ツールの中
にありますので、先物取引の初心者の方も 売買をしながら先物取引に
ついて学んで頂けます。
わからないことがあればまず トレードワン ブラウザ ヘルプ を
ご覧ください。

トレードワンブラウザについて（２）

トレードワンブラウザから発注できる**注文**は下記の５種類になります。

ＬＯ（ＦａＳ）【指値注文】	価格を指定して発注する注文であり、売り注文であれば指定価格以上、買い注文であれば指定価格以下で約定します。
ＭＯ（ＦａＫ）【成行注文】	価格を指定しないで発注する注文であり、対当する注文が無い場合はキャンセルされます。
逆指値	「買い注文」の場合は指定した値段以上になればＭＯ【成行注文】で執行し、「売り注文」の場合は指定した値段以下になればＭＯ【成行注文】で執行します。 指定値段になればＭＯ【成行注文】で発注しますが指定した値段で必ず約定できるとは限りません。また、ＤＣＢ発動時には約定せずに注文がキャンセルされることもあります。
ＬＯ（引板）【引指注文】	引板合わせでＬＯ【指値注文】を発注する注文方法です。引板合わせで指定価格になった時のみ注文が執行されます。 ※ＬＯ（引板）の有効期限は、本立会中のみ有効です。
ＭＯ（引板）【引成注文】	引板合わせでＭＯ【成行注文】を発注する注文方法です。注文の有効期限は引板合わせの時だけなので、ザラバ中に発注を出しても引けになるまでは注文が執行されません。 ※ＭＯ（引板）の有効期限は、本立会中のみ有効です。

1.　システムへのログイン

「トレードワンブラウザ」　の　アドレス　https://www.tob.online.comtex.co.jp/のログイン画面に弊社よりご通知したログイン名・パスワードを入力し「認証」ボタンをクリックします。

※大文字・小文字、全角・半角は区別されるので注意して入力してください。

ユーザーIDもしくはパスワードが正しくありません。

ログイン名・パスワードの両方が正しく入力されていないと、ログインすることが出来ません。
ログイン名・パスワードご確認の上、再度ご入力してください。

パスワードは、セキュリティ確保の観点から一定回数以上連続して間違った入力するとロックがかかるようになっています。 ロックされたパスワードを解除する場合は、オンライントレード課までご連絡ください。

2. メイン画面

ログイン後、お知らせページ（メイン画面）が開きます。

1 現在の口座状況を表示します。状況更新ボタンを押すごとに最新の状況に更新されます。

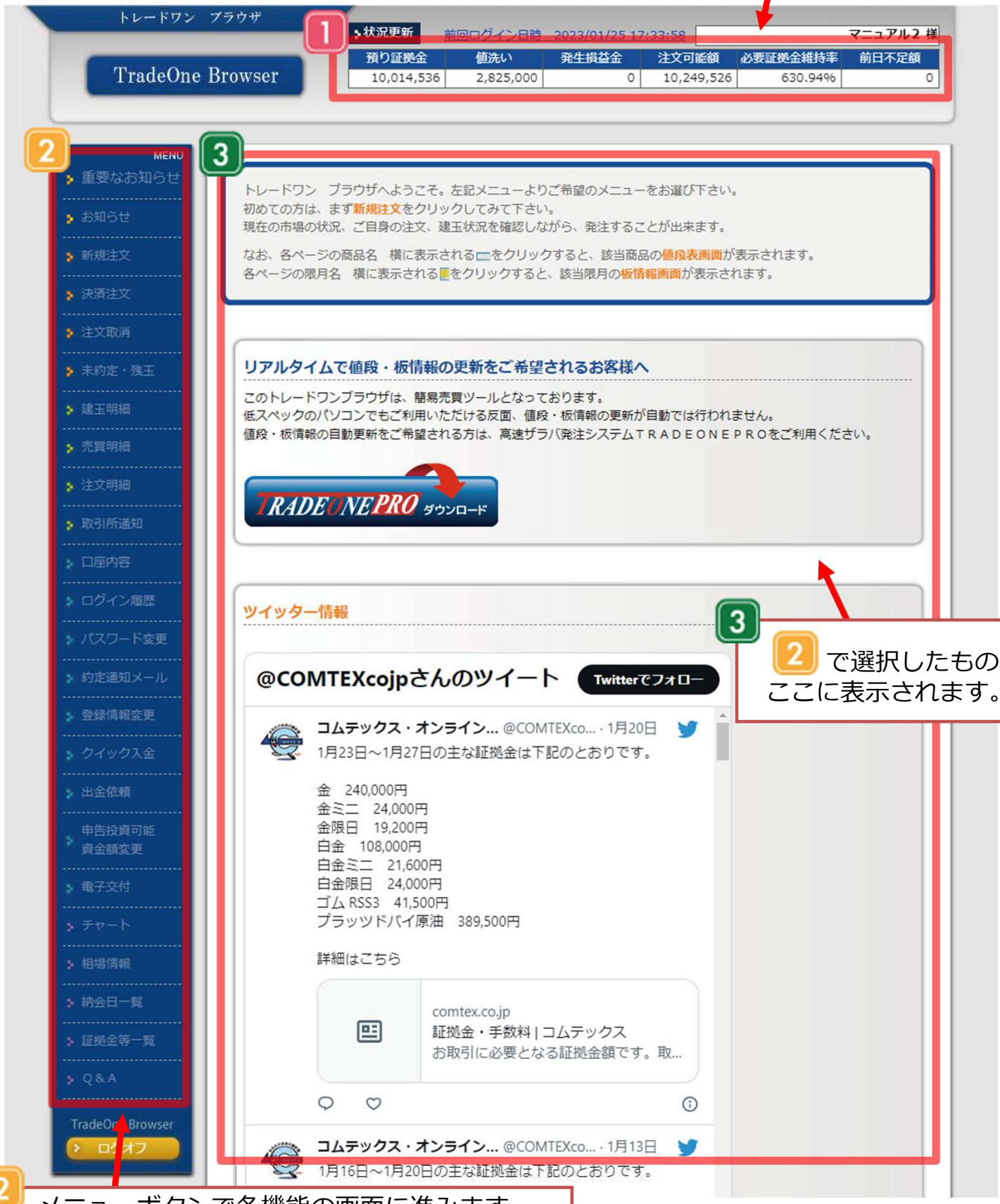

3 2 で選択したものがここに表示されます。

2 メニューボタンで各機能の画面に進みます。

2.　メイン画面

メイン画面の上部表示について

2 過去１年の直近10件のログイン履歴が閲覧できます。

1 現在の口座状況を表示します。状況更新ボタンを押すごとに最新の状況に更新されます。

1 現在の口座状況を表示しています。

項目	内容
預り証拠金	当社でお客様からお預かりしている証拠金。
値洗い	現時点での未決済建玉の評価損益。
発生損益金	一計算区域（16：30-翌15：15）内で発生した損益金に手数料・消費税を差し引いた金額。
注文可能額	新規建玉注文が可能な額。
必要証拠金維持率	有効証拠金を必要証拠金で割った%表示 （100%を割り込んだ場合赤字表示）
前日不足額	前日帳入値段確定時点での必要証拠金不足額。

2 過去１年の直近10件のログイン履歴が閲覧できます。

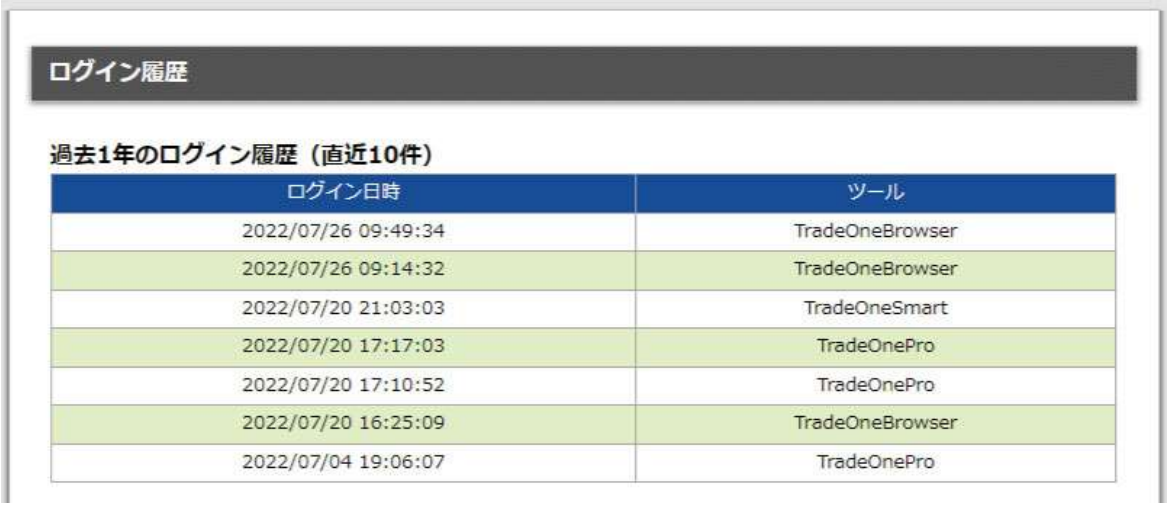

ログイン履歴

過去1年のログイン履歴（直近10件）

ログイン日時	ツール
2022/07/26 09:49:34	TradeOneBrowser
2022/07/26 09:14:32	TradeOneBrowser
2022/07/20 21:03:03	TradeOneSmart
2022/07/20 17:17:03	TradeOnePro
2022/07/20 17:10:52	TradeOnePro
2022/07/20 16:25:09	TradeOneBrowser
2022/07/04 19:06:07	TradeOnePro

3.　メニュー機能

それぞれのメニューから各機能をご利用いただけます。

項目	内容
重要なお知らせ	重要なお知らせ画面を表示します。
お知らせ	お知らせ表示を画面します。
新規注文	新規注文（商品選択）画面を表示します。
決済注文	決済注文一覧画面を表示します。 （全玉）
注文取消	注文取消一覧画面を表示します。 （全未約定注文）
未約定・残玉	未約定注文明細、残玉明細画面を表示します。
建玉明細	建玉明細表示を画面します。
売買明細	売買明細表示を画面します。
注文明細	注文明細表示を画面します。
取引所通知	取引所通知表示を画面します。
口座内容	口座内容画面を表示します。
パスワード変更	パスワード変更表示を画面します。
約定通知メール	約定通知メールの設定を行います。
登録情報変更	住所・メールアドレス等の変更ができます。
クイック入金	クイック入金へ移動します。
出金依頼	出金依頼表示を画面します。
申告投資可能資金額変更	申告投資可能資金額の変更を行います。
電子公布	インターネット照会サービスへ移動します。
チャート	国内・海外のチャートを表示します。
相場情報	海外の市況情報やWEEKLY展望です。
納会日一覧	各商品の納会日一覧です。
取引証拠金表	証拠金表です。
Q&A	よくある質問例を掲載しています。
ログオフ	トレードワンブラウザよりログオフします

4.　新規注文

新規注文を発注する方法です。　メニューより新規注文を選択します。
トレードワンブラウザ の注文の種類は、ＭＯ注文「FaK」【成行注文】とＬＯ注文「FaS」【指値注文】と逆指値注文、ＭＯ注文「引板」、ＬＯ注文「引板」の５種類になります。

1　メニューバーの「新規注文」をクリックすると上図の画面が表示されます。ここから、発注したい**「銘柄」**、**「限月」**を選択します。

値段表アイコン　をクリックすると**値段表画面、及び、発注フォーム**が表示されます。

板情報アイコン　をクリックすると**板情報画面、及び、発注フォーム**が表示されます。

4.　新規注文（板情報画面から　①）

板情報アイコンを選択すると表示される板情報画面です。

2　1 の板情報に、現在の注文状況が表示されます。「M」、「L」リンクをクリックすると「M」は【成行注文】として、「L」はその値段の【指値注文】として注文内容が 2 の発注フォームにセットされます。

3　発注フォームに注文内容が、本日立会中を有効期間としてセットされます。

有効期間は、本日立会中、本日中、今週中、今月中、日付指定から選択できます。
日付指定の際は、西暦/月/日と入力します。例）2022/07/28

4. 新規注文（板情報画面から ②）

発注ボタンを押すと新規注文確認画面が表示されます。

4 取引パスワードは、記憶・表示の切り替えが可能です。記憶にチェックすると取引パスワードがログアウト後も記憶されます。表示にチェックすると伏字が解除されます。

5 注文フォームに注文内容が正しく入力したら実行ボタンを選択します。注文確認画面が開きますので確認後、実行ボタンを押してください。注文が取引所に発注されます。

重要：仕切優先の選択について

発注フォームの仕切優先を「しない」に選択すると、今回の注文と反対方向の建玉があっても常に新たに建玉することになります。仕切優先を「する」に選択すると建玉がある場合、決済注文として取り扱われます。

4.　新規注文（値段表画面から）

値段表アイコンを選択すると表示される値段情報画面です。

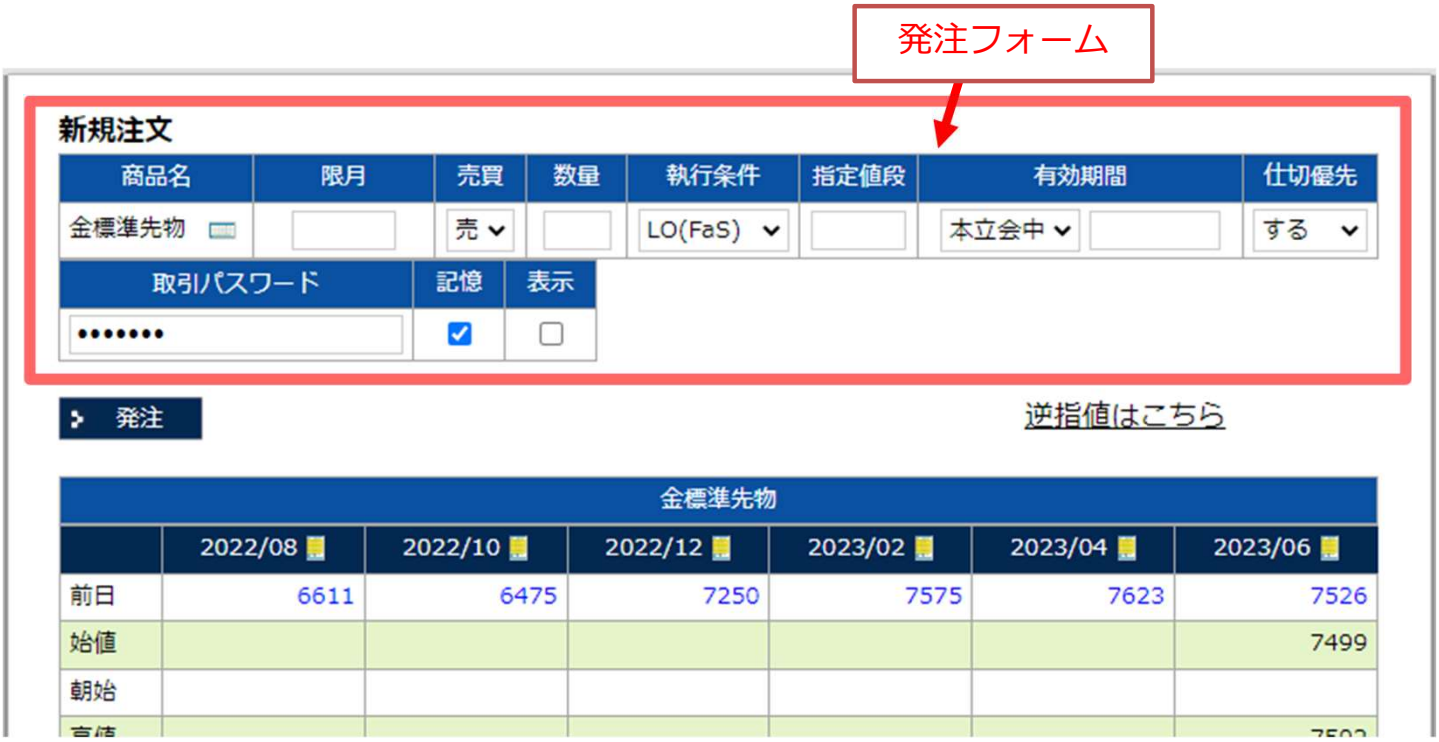

選択した銘柄の限月毎の価格が標示されます。

発注フォームに、注文入力して発注ボタンを押すと、注文確認画面に進みます。

※限月の入力は西暦＋限月を数字６桁で入力してください。
　例）**202306**

重要：仕切優先の選択について

発注フォームの仕切優先を「しない」に選択すると、今回の注文と反対方向の建玉があっても常に新たに建玉することになります。仕切優先を「する」に選択すると建玉がある場合、決済注文として取り扱われます。

5.　注文取消

注文取消は、メニューの注文取消、または未約定注文明細から行います。

1　メニューの「注文取消」、または**未約定・残玉**、**板画面**の未約定注文明細の**注文枚数**を選択すると注文取消一覧が表示されます。

☑	注文番号	受注日時	商品名	限月	売買	数量	執行条件	指定値段	新規仕切
☑	16	2022/07/26 11:04:26	金標準先物	23/06	買	1	LO/FaS	7,530	仕切

2　取り消しを行いたい注文の左端にチェックを入れて、一括取消ボタンを押すと確認画面に進みます。

6.　決済注文（決済注文、残玉明細から）

建玉の決済は、メニューの決済注文、残玉明細から行えます。

1　メニューの決済注文もしくは残玉明細の**建玉枚数**を選択すると、決済注文一覧が表示されます。

2　決済注文一覧の**チェックを入れた建玉**の決済注文が発注されます。

- 注文可能枚数がない建玉の決済注文は発注できません。その建玉の決済がすでに発注されていないか確認してください。（二重に決済注文はだせません。）

6.　決済注文（建玉明細から）

建玉の決済は、メニューの建玉明細からも行えます。

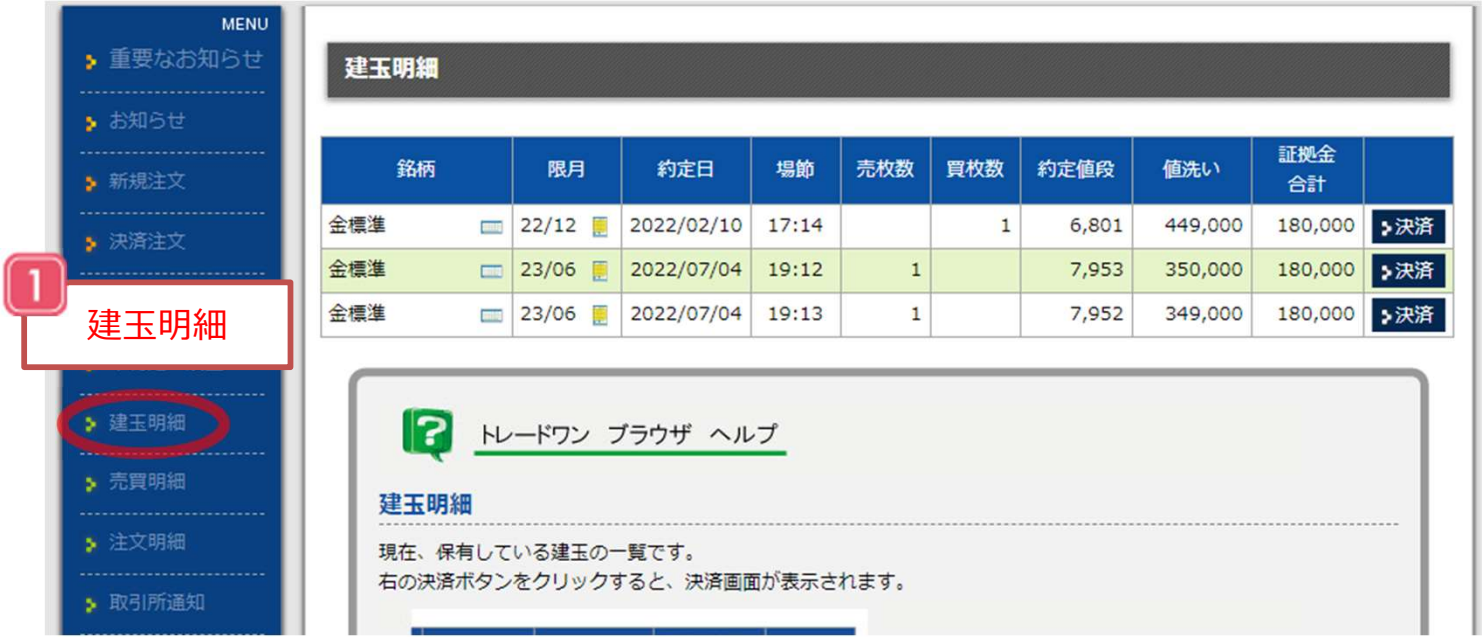

1　メニューの「建玉明細」を選択すると、建玉の一覧が表示されます。

2　建玉明細の決済ボタンを押すと、該当する建玉を個別に決済することができます。

7.　逆指値注文（新規注文から①）

逆指値注文は、「買い注文」の場合は指定した値段以上になればMO（Fak）で執行し、
「売り注文」の場合は指定した値段以下になればMO（Fak）で執行します。

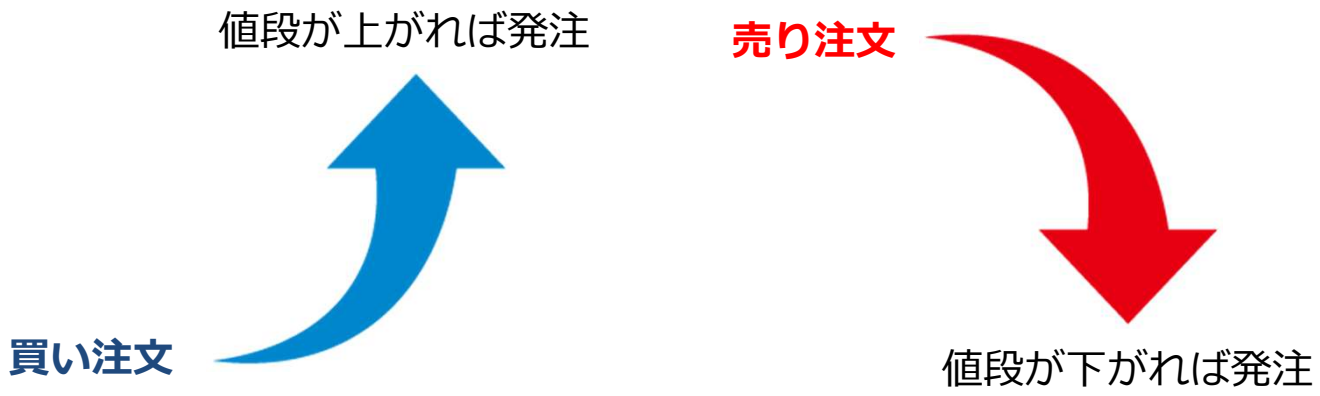

1　逆指値注文を出す場合は、新規注文画面の『逆指値注文はこちら』を選択してください。

7.　逆指値注文（新規注文から②）

2　必要事項を入力して発注ボタンを押してください。

※逆指値は指定価格になればMO（Fak）で発注しますが指定した価格で必ず約定できるとは限りません。
また、DCB発動時には約定せずに注文がキャンセルされることもあります。

7.　逆指値注文（決済注文から）

建玉に対する決済の逆指値注文は、メニューの決済注文からも発注できます。

1　決済注文を選択してください。

2　決済する対象の建玉の執行条件を「逆指値」に切り替えて、逆指値の指定値段を入力してください。

3　一括決済ボタンを押すと、決済のチェックを入れた建玉の背景が黄色になります。
執行条件が逆指値になっているのを確認してください。

8.　建玉明細

メニューの建玉明細です。ここから決済注文をだすこともできます。

1　メニューの「建玉明細」を選択すると、建玉一覧が表示されます。テーブル右の決済ボタンを選択すると板情報画面の決済フォームに移動します。

2　板情報の決済フォームに、ＬＯ注文が設定されています。ＬＯ注文以外で決済する場合は、執行条件を変更してください。

9.　売買・注文明細

メニューの売買明細です。

1　メニューの「売買明細」を選択すると売買一覧が表示されます。過去の売買記録も確認できます。

メニューの注文明細です。

1　メニューの「注文明細」を選択すると注文一覧が表示されます。過去の注文記録も確認できます。

10.　取引所通知

メニューの取引所通知です。

取引所通知

2022/07/05　表示

注文番号	受付時間	商品	限月	売買	枚数	執行	指値	新規仕切	成立数量	成立時間	成立値段	状態
取消260	2022/07/04 19:23:38	金標準	23/06	売	1	LO/FaS	7,965	新規	1	19:23:38		取消済
取消258	2022/07/04 19:23:38	金標準	23/06	買	1	LO/FaS	7,955	新規	1	19:23:38		取消済
取消259	2022/07/04 19:23:38	金標準	23/06	買	1	LO/FaS	7,960	新規	1	19:23:38		取消済
注文257	2022/07/04 19:14:48	金標準	23/06	買	1	MO/FaK		仕切	1	19:14:48		受付不可
注文256	2022/07/04 19:14:48	金標準	23/06	買	1	MO/FaK		仕切	1	19:14:48		受付不可
注文255	2022/07/04 19:14:48	金標準	22/12	売	1	MO/FaK		仕切	1	19:14:48		受付不可
注文254	2022/07/04 19:13:38	金標準	23/06	買	1	MO/FaK		仕切	1	19:13:38		受付不可
注文253	2022/07/04 19:13:38	金標準	23/06	買	1	MO/FaK		仕切	1	19:13:38		受付不可
注文252	2022/07/04 19:13:20	金標準	23/06	売	1	LO/FaS	7,950	新規	1	19:13:20	7,952	約定
取消251	2022/07/04 19:13:02	金標準	23/06	買	1	LO/FaS	7,953	仕切	1	19:13:02		取消済

1 »

1　メニューの「取引所通知」を選択すると取引所とのやり取りが表示されます。日付を変更することで過去の記録も確認できます。

2　「注文のエラー」や注文受付時間外の「時間外エラー」や、「注文の失効」なども表示されます。

11.　口座内容

お客様の現在の口座内容です。

口座内容

有効証拠金	必要証拠金	必要証拠金維持率	必要証拠金不足額
1,000,000	0	-	0
値洗	発生損益金	注文可能額	
0	0	1,000,000	
預り証拠金			有効証拠金余剰額
1,000,000			1,000,000
現金	本日入出金計	投資可能資金現在額	出金依頼額
1,000,000	0	3,000,000	0
代用	前日不足額		注文中証拠金
0	0		0
立替金			
0			

トレードワン　ブラウザ　ヘルプ

<用語説明>

有効証拠金	預り証拠金・委託者未収金・値洗の合計額。
値洗	現時点での未決済建玉の評価損益。
預り証拠金	当社でお客様からお預かりしている証拠金。
現金	預り証拠金のうち現金でお預かりしているもの。
代用	預り証拠金のうち有価証券でお預かりしているもので充用価格による評価額。
立替金	当社で立替させていただいているお客様の損失額。
必要証拠金	現在の建玉に必要な証拠金。
発生損益金	一計算区域（16：30-翌15：15）内で発生した損益金に手数料・消費税を差し引いた金額。
本日入出金計	本日当社で確認できた入金額と処理した出金額の合計金額。
前日不足額	前日帳入値段確定時点での必要証拠金不足額。
必要証拠金維持率	有効証拠金を必要証拠金で割った%表示（100%を割り込んだ場合赤字表示）
注文可能額	新規建玉注文が可能な額。

1　メニューの「口座内容」を選択すると、現在の口座内容を確認できます。用語についてはページ下に説明が掲載されています。

12.　パスワード変更

パスワードの変更です。

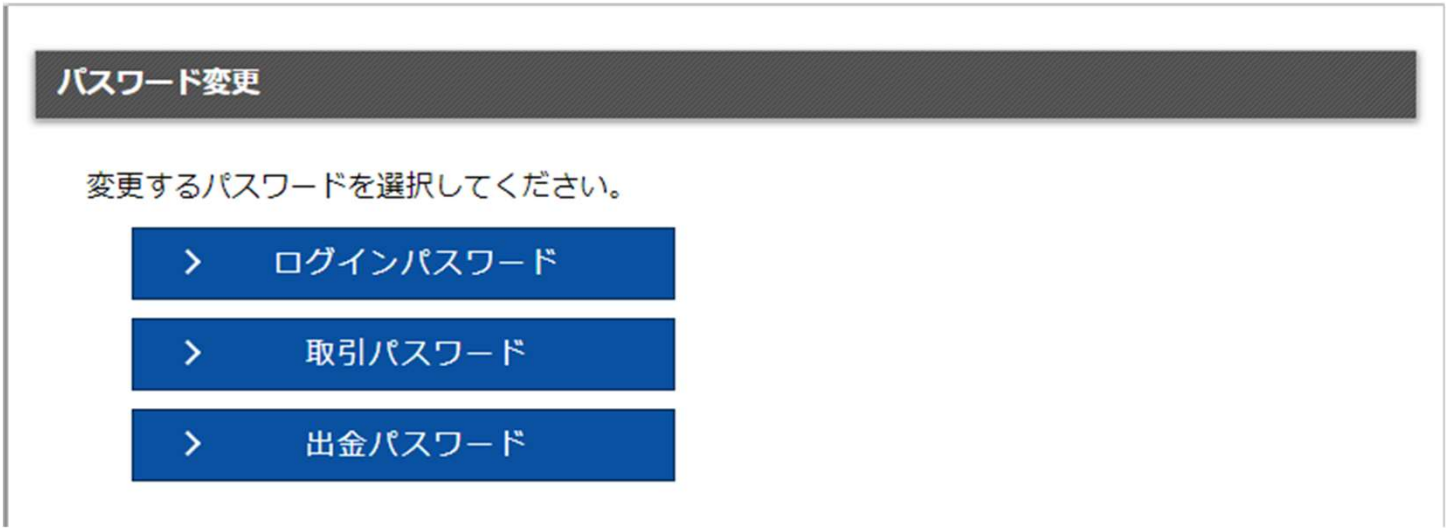

1　メニューの「パスワード変更」より、ログインパスワード、取引パスワード、出金パスワードの変更が可能です。

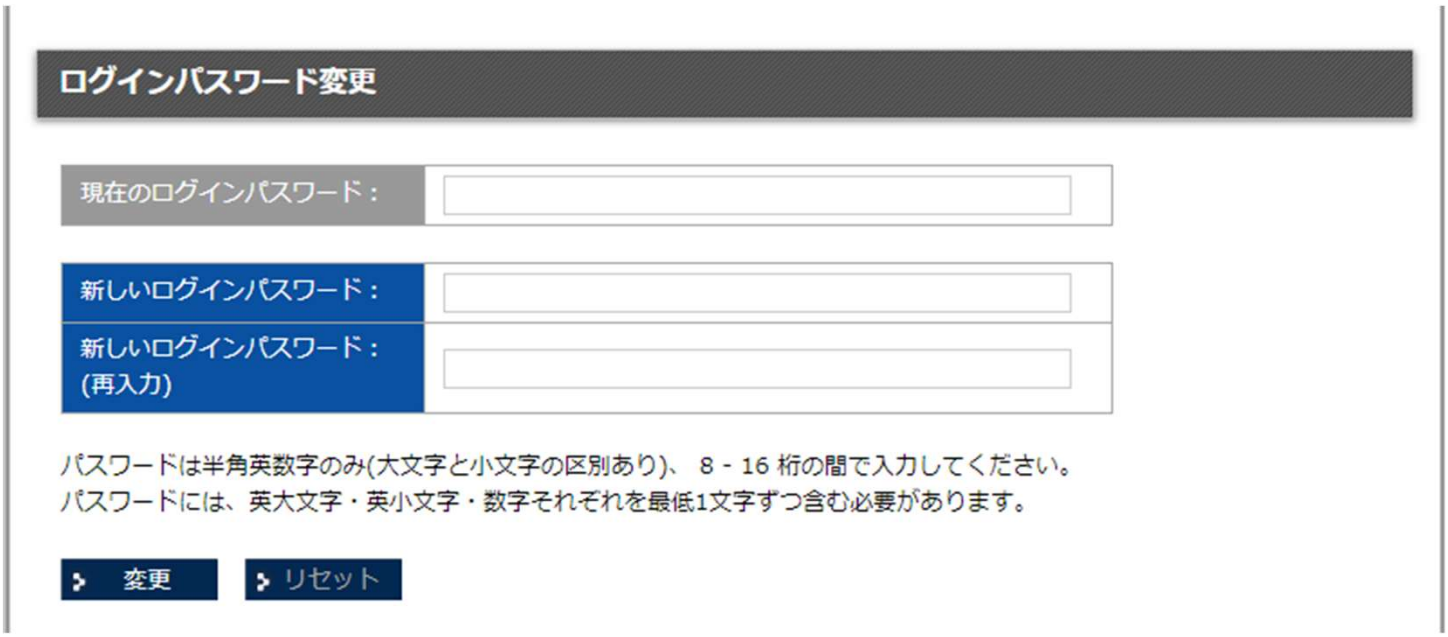

2　現在のパスワードを入力のうえ、新しいパスワードを設定してください。
セキュリティの為、定期的にパスワードを変更されることをおすすめします。

3　パスワードは半角英数字のみ(大文字と小文字の区別あり)、 8 - 16 桁の間で入力してください。パスワードには、英大文字・英小文字・数字それぞれを最低1文字ずつ含む必要があります。

13.　約定通知メール

約定通知メールの設定画面です。

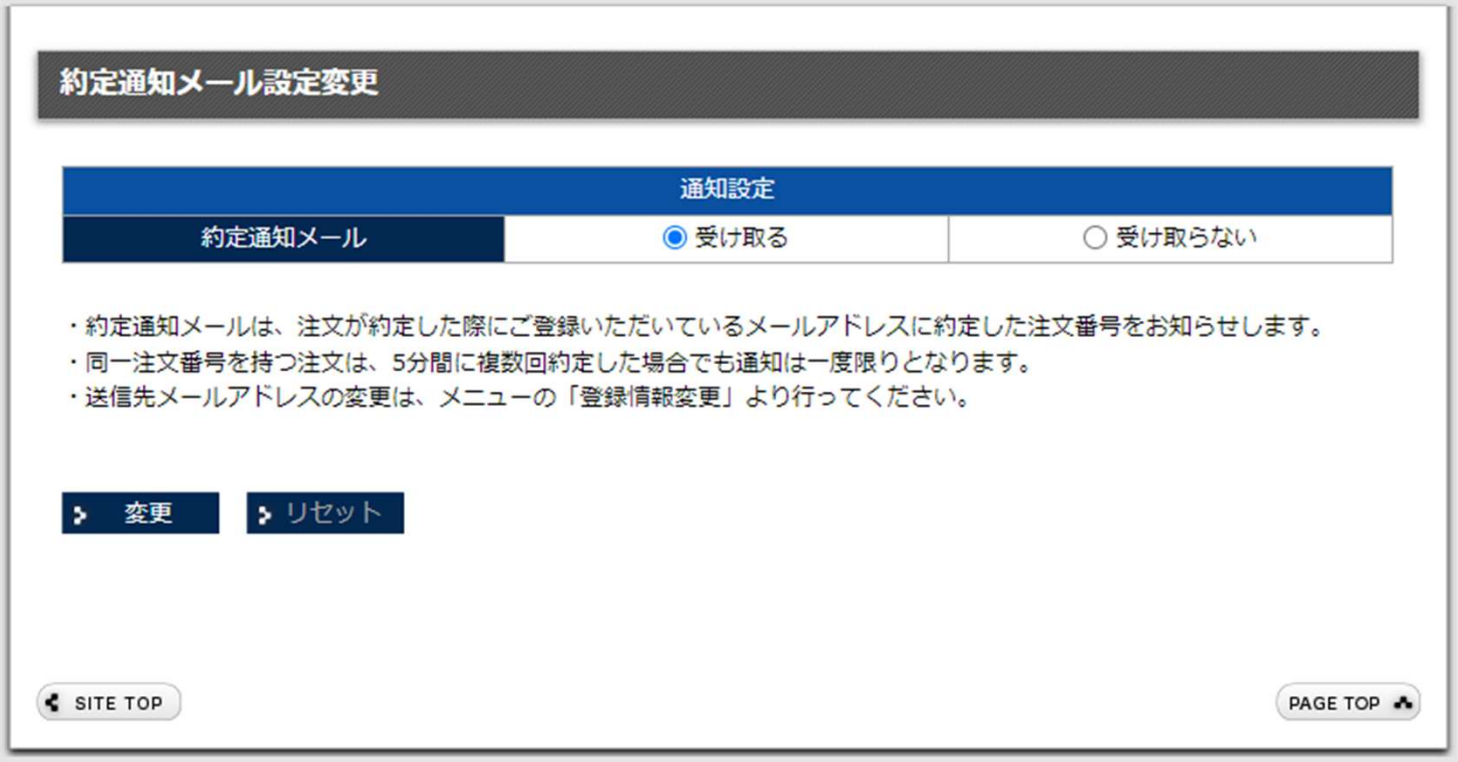

1　メニューの「約定通知メール」より約定通知メールを受け取る/受け取らないの変更が可能です。

約定通知メールは、注文が約定した際にご登録いただいているメールアドレスに約定した注文番号をお知らせします。

2　同一注文番号を持つ注文は、５分間に何度約定しても通知は１度となります。

14.　セキュリティ

パスワードの入力画面です。

ユーザーIDもしくはパスワードが正しくありません。

1 ログインパスワード・取引パスワード・出金パスワードを複数回間違えるとアカウントがロックされてログインが不可となります。
※強制的にログアウトします。

このIDはロックされています。

2 アカウントがロックされた場合は、オンライントレード課までご連絡ください。

オンライントレード課（0120-688-217）

15.　クイック入金

ご入金が即時に口座に反映するクイック入金です。

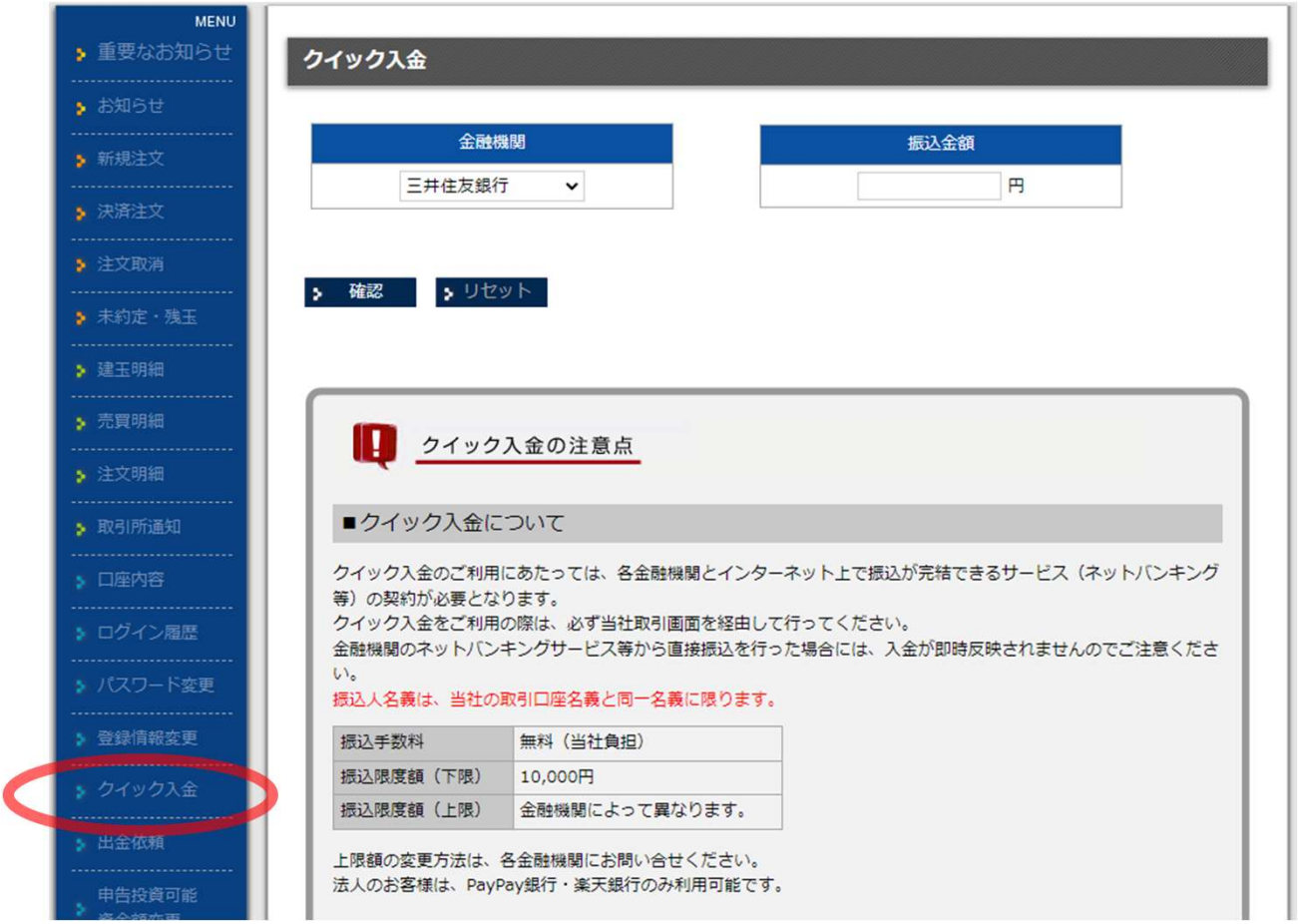

1　メニューのクイック入金を選択すると、クイック入金の画面となります。
お持ちの金融機関を選択してください。
ご利用いただける金融機関は下記の通りです。

個人	三井住友銀行・りそな銀行・みずほ銀行・PAYPAY銀行・楽天銀行
法人	PAYPAY銀行・楽天銀行

- クイック入金のお振込は最低10,000円からとなります。
- 振込手続完了時には、各金融機関のサービス画面にある「加盟店に通知」等のボタンを押して所定の手順でログアウトしてください。

16.　出金依頼

出金依頼画面です。

1　メニューの出金依頼を選択すると、出金依頼の画面となります。
出金依頼には「出金パスワード」が必要です。

- 15:30までの出金依頼は、翌営業日に出金させていただきます。
  15:30以降の出金依頼は、翌翌営業日の出金となります。
- 全額ご出金されて１年経過すると自動的に口座解約となります。

17.　チャート一覧

国内・海外の日足・週足・月足が表示されます。

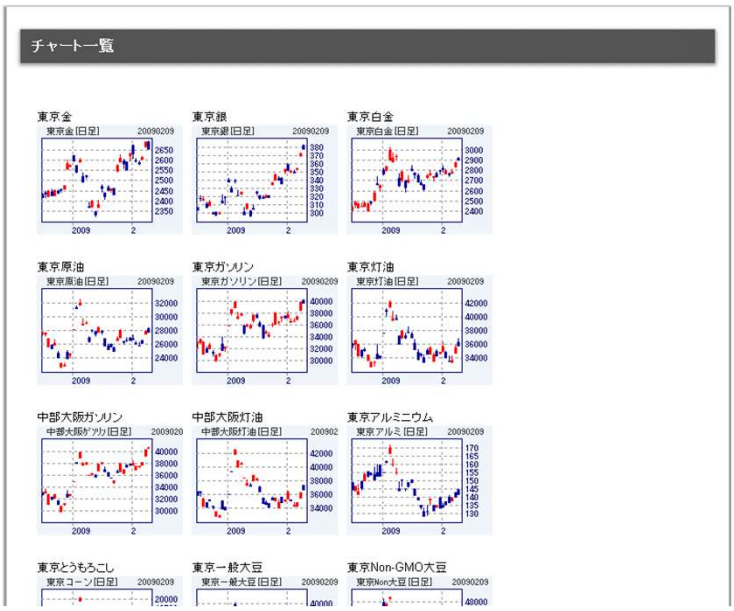

1　メニューのチャートを選択すると、チャート一覧が表示されます。小さなチャートを選択すると、大きなチャートが表示されます。

2　国内と海外の日足チャートが表示されます。チャートの上の日足・週足・月足をボタンで、日足・週足・月足に切り替えできます。

18. 相場情報 ・ 納会日一覧 ・ 取引証拠金表

取引証拠金・納会日、及び市況情報を確認できます。

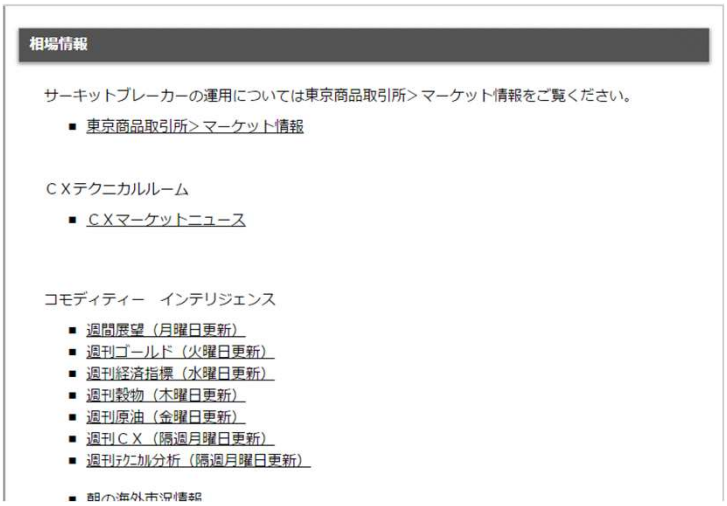

相場情報

サーキットブレーカーの運用については東京商品取引所＞マーケット情報をご覧ください。

- 東京商品取引所＞マーケット情報

ＣＸテクニカルルーム

- ＣＸマーケットニュース

コモディティー　インテリジェンス

- 週間展望（月曜日更新）
- 週刊ゴールド（火曜日更新）
- 週刊経済指標（水曜日更新）
- 週刊穀物（木曜日更新）
- 週刊原油（金曜日更新）
- 週刊ＣＸ（隔週月曜日更新）
- 週刊ﾃｸﾆｶﾙ分析（隔週月曜日更新）
- 朝の海外市況情報

1 メニューの取引証拠金表や納会日一覧で証拠金や納会日を確認できます。

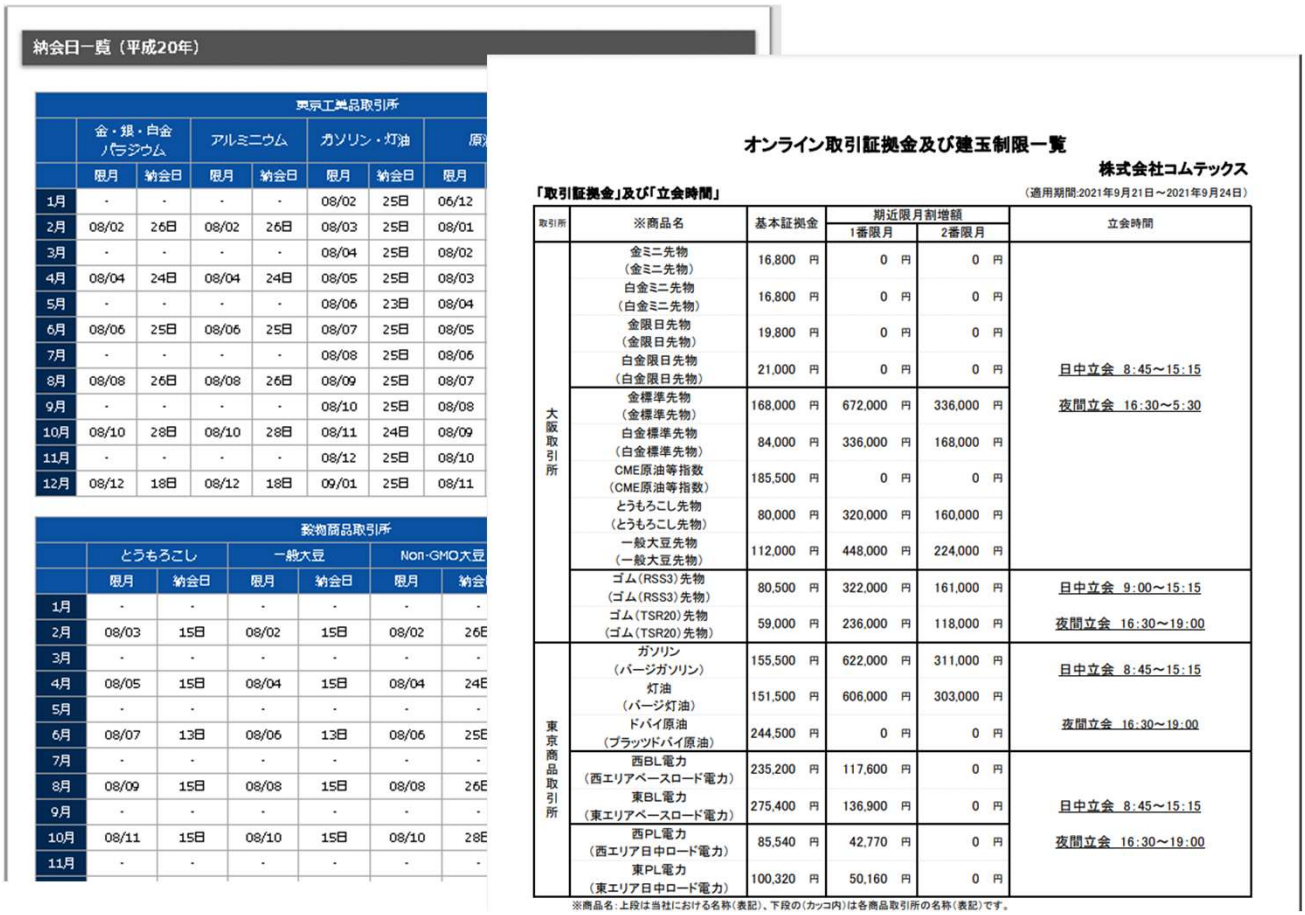

納会日一覧（平成20年）

東京工業品取引所

	金・銀・白金パラジウム		アルミニウム		ガソリン・灯油		原
	限月	納会日	限月	納会日	限月	納会日	限月
1月	-	-	-	-	08/02	25日	06/12
2月	08/02	26日	08/02	26日	08/03	25日	08/01
3月	-	-	-	-	08/04	25日	08/02
4月	08/04	24日	08/04	24日	08/05	25日	08/03
5月	-	-	-	-	08/06	23日	08/04
6月	08/06	25日	08/06	25日	08/07	25日	08/05
7月	-	-	-	-	08/08	25日	08/06
8月	08/08	26日	08/08	26日	08/09	25日	08/07
9月	-	-	-	-	08/10	25日	08/08
10月	08/10	28日	08/10	28日	08/11	24日	08/09
11月	-	-	-	-	08/12	25日	08/10
12月	08/12	18日	08/12	18日	09/01	25日	08/11

穀物商品取引所

	とうもろこし		一般大豆		Non-GMO大豆	
	限月	納会日	限月	納会日	限月	納会
1月	-	-	-	-	-	-
2月	08/03	15日	08/02	15日	08/02	26日
3月	-	-	-	-	-	-
4月	08/05	15日	08/04	15日	08/04	24日
5月	-	-	-	-	-	-
6月	08/07	13日	08/06	13日	08/06	25日
7月	-	-	-	-	-	-
8月	08/09	15日	08/08	15日	08/08	26日
9月	-	-	-	-	-	-
10月	08/11	15日	08/10	15日	08/10	28日
11月	-	-	-	-	-	-

オンライン取引証拠金及び建玉制限一覧

株式会社コムテックス

「取引証拠金」及び「立会時間」

（適用期間:2021年9月21日～2021年9月24日）

取引所	※商品名	基本証拠金	期近限月割増額 1番限月	期近限月割増額 2番限月	立会時間
大阪取引所	金ミニ先物（金ミニ先物）	16,800 円	0 円	0 円	日中立会 8:45～15:15 夜間立会 16:30～5:30
	白金ミニ先物（白金ミニ先物）	16,800 円	0 円	0 円	
	金限日先物（金限日先物）	19,800 円	0 円	0 円	
	白金限日先物（白金限日先物）	21,000 円	0 円	0 円	
	金標準先物（金標準先物）	168,000 円	672,000 円	336,000 円	
	白金標準先物（白金標準先物）	84,000 円	336,000 円	168,000 円	
	CME原油等指数（CME原油等指数）	185,500 円	0 円	0 円	
	とうもろこし先物（とうもろこし先物）	80,000 円	320,000 円	160,000 円	
	一般大豆先物（一般大豆先物）	112,000 円	448,000 円	224,000 円	
	ゴム(RSS3)先物（ゴム(RSS3)先物）	80,500 円	322,000 円	161,000 円	日中立会 9:00～15:15
	ゴム(TSR20)先物（ゴム(TSR20)先物）	59,000 円	236,000 円	118,000 円	夜間立会 16:30～19:00
東京商品取引所	ガソリン（バージガソリン）	155,500 円	622,000 円	311,000 円	日中立会 8:45～15:15
	灯油（バージ灯油）	151,500 円	606,000 円	303,000 円	
	ドバイ原油（ブラッツドバイ原油）	244,500 円	0 円	0 円	夜間立会 16:30～19:00
	西BL電力（西エリアベースロード電力）	235,200 円	117,600 円	0 円	日中立会 8:45～15:15 夜間立会 16:30～19:00
	東BL電力（東エリアベースロード電力）	275,400 円	136,900 円	0 円	
	西PL電力（西エリア日中ロード電力）	85,540 円	42,770 円	0 円	
	東PL電力（東エリア日中ロード電力）	100,320 円	50,160 円	0 円	

※商品名：上段は当社における名称（表記）、下段の（カッコ内）は各商品取引所の名称（表記）です。

2 市況情報は、弊社アナリストが個々の判断に基づき作成したもので、相場の動向を保証するものではありません。売買に際しての最終的判断は、あくまでもご自身でご決定ください。

19.　Q&A

よくあるご質問に対するQ&Aです。

Q and A

トレードワンブラウザについてのご質問にお答えします。

操作マニュアルはこちら

Q
取り扱い商品を教えてください。

A
下記の商品を取り扱っています。

取り扱い商品（大阪取引所）		
金標準先物	金ミニ先物	金限日先物
白金標準先物	白金ミニ先物	白金限日先物
ゴム（RSS）先物	ゴム（TSR20）先物	
一般大豆先物	とうもろこし先物	

取り扱い商品（東京商品取引所）		
原油	ガソリン	灯油

Q
取引時間を教えてください。

A

日中取引	夜間取引
8:45～15:15 （ゴムは9：00から）	16:30～翌5:30 （ゴムは19：00まで）

Q
商品別の倍率（売買単位）を教えてください？

A

商品名	倍率
金標準先物	1,000倍
白金標準先物	500倍
金ミニ・白金ミニ・金限日・白金限日	100倍
ゴム(RSS・TSR)	5,000倍
一般大豆	25倍

トレードワンブラウザについてご不明な点は、下記のご連絡先にお気軽にお尋ねください。

株式会社コムテックス　オンライントレード課
〒550-0011
大阪市西区阿波座1丁目10番14号　　大阪堂島商品取引所ビル2階
TEL.0120-688-217

E-mail: tradeonepro@comtex.co.jp