

トレードワンブラウザ 操作マニュアル



トレードワンブラウザについて	．．．	3
1. システムログイン	．．．	5
2. メイン画面	．．．	6
3. メニュー機能	．．．	8
4. 新規注文	．．．	9
5. 注文取消	．．．	13
6. 決済注文	．．．	14
7. 逆指値注文	．．．	16
8. 建玉明細	．．．	19
9. 売買・注文明細	．．．	20
10. 取引所通知	．．．	21
11. 口座内容	．．．	22
12. パスワード変更	．．．	23
13. クイック入金	．．．	24
14. 出金依頼	．．．	25
15. チャート一覧	．．．	26
16. 相場情報 ・ 納会日一覧 ・ 取引証拠金表	．．．	27
17. Q&A	．．．	28



トレードワンブラウザについて（1）

「先物取引に興味があるけど難しそう」とか「パソコンが苦手なのでオンライン取引がちょっと不安」という方に、商品先物取引のオンライントレードをスタートして頂くために作られた取引ツールです。

The screenshot shows the TradeOne Browser interface. At the top, there's a navigation bar with 'TradeOne Browser' and a status bar with account information. The main area displays a '新規注文' (New Order) form with fields for '商品名' (Commodity Name), '年月' (Month/Year), '売買' (Buy/Sell), '数量' (Quantity), '執行条件' (Execution Conditions), '指定価格' (Specified Price), '有効期限' (Validity Period), and '仕切優先' (Priority). Below this, there are sections for '未約定注文明細' (Unsettled Order Details) and '残玉明細' (Residual Order Details). A red box highlights a 'ヘルプ' (Help) popup window that appears over the order form. The help window contains instructions on how to use the order form, including a diagram of the '注文情報' (Order Information) table and explanations for execution conditions like 'MO (F a k)' and 'LO (F a s)'. It also mentions the validity period and settlement rules.

トレードワンブラウザにはすべてのページの下部分にヘルプが記載されています。
わからないことがありましたらこちらをご覧ください。

『トレードワンブラウザ』には、用語説明やQ & Aが取引ツールの中にありますので、先物取引の初心者の方も 売買をしながら先物取引について学んで頂けます。

わからないことがあればまず  トレードワン ブラウザ ヘルプ をご覧ください。



トレードワンブラウザについて（２）

トレードワンブラウザから発注できる**注文**は下記の５種類になります。

LO（F a S）【指値注文】	価格を指定して発注する注文であり、売り注文であれば指定価格以上、買い注文であれば指定価格以下で約定します。
MO（F a K）【成行注文】	価格を指定しないで発注する注文であり、対応する注文が無い場合はキャンセルされます。
逆指値	<p>「買い注文」の場合は指定した値段以上になればMO【成行注文】で執行し、「売り注文」の場合は指定した値段以下になればMO【成行注文】で執行します。</p> <p>指定値段になればMO【成行注文】で発注しますが指定した値段で必ず約定できるとは限りません。また、DCB発動時には約定せずに注文がキャンセルされることもあります。</p>
LO（引板）【引指注文】	引板合わせでLO【指値注文】を発注する注文方法です。引板合わせで指定価格になった時のみ注文が執行されます。 ※LO（引板）の有効期限は、本立会中のみ有効です。
MO（引板）【引成注文】	引板合わせでMO【成行注文】を発注する注文方法です。注文の有効期限は引板合わせの時だけなので、ザラバ中に発注を出しても引けになるまでは注文が執行されません。 ※MO（引板）の有効期限は、本立会中のみ有効です。



1. システムへのログイン

「トレードワンブラウザ」のアドレス <https://www5.comtex.co.jp> のログイン画面に弊社よりご通知したログイン名・パスワードを入力し「認証」ボタンをクリックします。

トレードワン ブラウザ
TradeOne Browser

ログイン名:
[Input Field]

パスワード:
[Input Field]

▶ 認証 ▶ リセット

※大文字・小文字、全角・半角は区別されるので注意して入力してください。

トレードワン ブラウザ
TradeOne Browser

ログイン名:
comtex

パスワード:

▶ 認証 ▶ リセット

ユーザーIDもしくはパスワードが正しくありません。

ログイン名・パスワードの両方が正しく入力されていないと、ログインすることが出来ません。
ログイン名・パスワードご確認の上、再度ご入力してください。



2. メイン画面

ログイン後、お知らせページ（メイン画面）が開きます。

① 現在の口座状況を表示します。
状況更新ボタンを押すごとに
最新の状況に更新されます。

The screenshot shows the TradeOne Browser main page. At the top, there is a header with 'トレードワン ブラウザ' and 'TradeOne Browser'. A table displays account status: 預り証拠金 (9,859,272), 借残 (1,350,000), 発生損益金 (0), 注文可能額 (10,849,272), 必要証拠金維持率 (3113.69%), and 前日不足額 (0). A '状況更新' button is highlighted with callout ①. On the left, a blue menu bar contains various options like '重要なお知らせ', 'お知らせ', '新規注文', etc., with callout ② pointing to it. The main content area has a welcome message and a 'リアルタイムで値段・板情報の更新をご希望されるお客様へ' section with a 'TRADEONEPRO ダウンロード' button. Below that is a 'ツイッター情報' section showing tweets from @COMTEXcojp. Callout ③ points to the tweet content.

状況更新	前回ログイン日時	2022/07/26 09:14:32	マニュアル1 様		
預り証拠金	借残	発生損益金	注文可能額	必要証拠金維持率	前日不足額
9,859,272	1,350,000	0	10,849,272	3113.69%	0

② MENU

- 重要なお知らせ
- お知らせ
- 新規注文
- 決済注文
- 注文取消
- 未約定・残玉
- 建玉明細
- 売買明細
- 注文明細
- 取引所通知
- 口座内容
- ログイン履歴
- パスワード変更
- 登録情報変更
- クイック入金
- 出金依頼
- 申告投資可能
買金額変更
- 電子交付
- チャート
- 相場情報
- 納会日一覧
- 証券金等一覧
- Q & A

TradeOne Browser
ログオフ

③ ツイッター情報

@COMTEXcojpさんのツイート

コムテックス・オンライン課
@COMTEXcojp
本社ビルにて電源設備点検にともなう停電によりシステムを停止いたします。
ご不便をおかけし誠に申し訳ございません。

【システム停止日時】
2022年7月30日（土）AM7:00～PM7:00

【影響範囲】

- TradeOne「Pro・Browser・Smart」
- インターネット照会サービス

17 感想

コムテックス・オンライン課
@COMTEXcojp
7月25日～7月29日の主な証拠金は下記のとおりです。

② メニューボタンで各機能の画面に進みます。



2. メイン画面

メイン画面の上部表示について

② 過去1年の直近10件のログイン履歴が閲覧できます。

① 現在の口座状況を表示します。状況更新ボタンを押すごとに最新の状況に更新されます。

①現在の口座状況を表示しています。

項目	内容
預り証拠金	当社でお客様からお預かりしている証拠金。
値洗い	現時点での未決済建玉の評価損益。
発生損益金	一計算区域（16：30-翌15：15）内で発生した損益金に手数料・消費税を差し引いた金額。
注文可能額	新規建玉注文が可能な額。
必要証拠金維持率	有効証拠金を必要証拠金で割った%表示 (100%を割り込んだ場合赤字表示)
前日不足額	前日帳入値段確定時点での必要証拠金不足額。

②過去1年の直近10件のログイン履歴が閲覧できます。

ログイン履歴	
過去1年のログイン履歴 (直近10件)	
ログイン日時	ツール
2022/07/26 09:49:34	TradeOneBrowser
2022/07/26 09:14:32	TradeOneBrowser
2022/07/20 21:03:03	TradeOneSmart
2022/07/20 17:17:03	TradeOnePro
2022/07/20 17:10:52	TradeOnePro
2022/07/20 16:25:09	TradeOneBrowser
2022/07/04 19:06:07	TradeOnePro



3. メニュー機能

それぞれのメニューから各機能をご利用いただけます。

MENU
▶ 重要なお知らせ
▶ お知らせ
▶ 新規注文
▶ 決済注文
▶ 注文取消
▶ 未約定・残玉
▶ 建玉明細
▶ 売買明細
▶ 注文明細
▶ 取引所通知
▶ 口座内容
▶ パスワード変更
▶ 登録情報変更
▶ クイック入金
▶ 出金依頼
▶ 申告投資可能 資金額変更
▶ 電子交付
▶ チャート
▶ 相場情報
▶ 納会日一覧
▶ 証拠金等一覧
▶ Q&A
TradeOne Browser
▶ ログオフ

項目	内容
重要なお知らせ	重要なお知らせ画面を表示します。
お知らせ	お知らせ表示を画面します。
新規注文	新規注文（商品選択）画面を表示します。
決済注文	決済注文一覧画面を表示します。 （全玉）
注文取消	注文取消一覧画面を表示します。 （全未約定注文）
未約定・残玉	未約定注文明細、残玉明細画面を表示します。
建玉明細	建玉明細表示を画面します。
売買明細	売買明細表示を画面します。
注文明細	注文明細表示を画面します。
取引所通知	取引所通知表示を画面します。
口座内容	口座内容画面を表示します。
パスワード変更	パスワード変更表示を画面します。
登録情報変更	住所・メールアドレス等の変更ができます。
クイック入金	クイック入金へ移動します。
出金依頼	出金依頼表示を画面します。
申告投資可能資金額変更	申告投資可能資金額の変更を行います。
電子公布	インターネット照会サービスへ移動します。
チャート	国内・海外のチャートを表示します。
相場情報	海外の市況情報やWEEKLY展望です。
納会日一覧	各商品の納会日一覧です。
取引証拠金表	証拠金表です。
Q&A	よくある質問例を掲載しています。
ログオフ	トレードワンブラウザよりログオフします



4. 新規注文

新規注文を発注する方法です。メニューより新規注文を選択します。
 トレードブラウザの注文の種類は、MO注文「FaK」【成行注文】とLO注文「FaS」【指値注文】と逆指値注文、MO注文「引板」、LO注文「引板」の5種類になります。

MENU

- ▶ 重要なお知らせ
- ▶ お知らせ
- ▶ **新規注文**
- ▶ 決済注文
- ▶ 注文取消
- ▶ 未約定・残玉
- ▶ 建玉明細
- ▶ 売買明細
- ▶ 注文明細
- ▶ 取引所通知
- ▶ 口座内容
- ▶ ログイン履歴
- ▶ パスワード変更
- ▶ 登録情報変更
- ▶ クイック入金
- ▶ 出金依頼
- ▶ 申告投資可能
資金額変更
- ▶ 電子交付



新規注文

大阪取引所銘柄	限月						
金標準先物	2022/08	2022/10	2022/12	2023/02	2023/04	2023/06	
白金標準先物	2022/08	2022/10	2022/12	2023/02	2023/04	2023/06	
金ミニ先物	2022/08	2022/10	2022/12	2023/02	2023/04	2023/06	
白金ミニ先物	2022/08	2022/10	2022/12	2023/02	2023/04	2023/06	
金限日先物	-----						
白金限日先物	-----						
ゴム(RSS3)先物	2022/08 2023/02	2022/09 2023/03	2022/10 2023/04	2022/11 2023/05	2022/12 2023/06	2023/01 2023/07	

東京商品取引所銘柄	限月					
ドバイ原油	2022/07 2023/01 2023/07	2022/08 2023/02 2023/08	2022/09 2023/03 2023/09	2022/10 2023/04	2022/11 2023/05	2022/12 2023/06
ガソリン	2022/09	2022/10	2022/11	2022/12	2023/01	2023/02
灯油	2022/09	2022/10	2022/11	2022/12	2023/01	2023/02

大阪取引所銘柄	限月					
CME原油等指数	2022/08	2022/09	2022/10	2022/11	2022/12	2023/01
とうもろこし先物	2022/09	2022/11	2023/01	2023/03	2023/05	2023/07
一般大豆先物	2022/08	2022/10	2022/12	2023/02	2023/04	2023/06
ゴム(TSR20)先物	2022/08 2023/02	2022/09 2023/03	2022/10 2023/04	2022/11 2023/05	2022/12 2023/06	2023/01 2023/07
銀先物	2022/08	2022/10	2022/12	2023/02	2023/04	2023/06
パラジウム先物	2022/08	2022/10	2022/12	2023/02	2023/04	2023/06

1. メニューバーの「新規注文」をクリックすると上図の画面が表示されます。ここから、発注したい「銘柄」、「限月」を選択します。

値段表アイコン  をクリックすると値段表画面、及び、発注フォームが表示されます。
 板情報アイコン  をクリックすると板情報画面、及び、発注フォームが表示されます。



4. 新規注文（板情報画面から ②）

発注ボタンを押すと新規注文確認画面が表示されます。

新規注文確認

商品名	限月	売買	数量	執行条件	指定値段	有効期間	仕切優先
金標準先物	202306	買	1	LO(FaS)	7530	本立会中	する

取引パスワード	記憶
*****	<input type="radio"/>

上記内容の注文を行います。

↓

新規注文

発注完了

発注処理が完了しました。

- 取引パスワードは、記憶・表示の切り替えが可能です。記憶にチェックすると取引パスワードがログアウト後も記憶されます。表示にチェックすると伏字が解除されます。
- 注文フォームに注文内容が正しく入力したら実行ボタンを選択します。注文確認画面が開きますので確認後、実行ボタンを押してください。注文が取引所に発注されます。

重要：仕切優先の選択について

発注フォームの仕切優先を「しない」に選択すると、今回の注文と反対方向の建玉があっても常に新たに建玉することになります。仕切優先を「する」に選択すると建玉がある場合、決済注文として取り扱われます。



4. 新規注文（値段表画面から）

値段表アイコンを選択すると表示される値段情報画面です。

発注フォーム

新規注文

商品名	限月	売買	数量	執行条件	指定値段	有効期間	仕切優先
金標準先物	<input type="text"/>	売 <input type="checkbox"/> 買 <input type="checkbox"/>	<input type="text"/>	LO(FaS) <input type="checkbox"/>	<input type="text"/>	本立会中 <input type="checkbox"/>	する <input type="checkbox"/>
取引パスワード	記憶	表示					
<input type="password"/>	<input checked="" type="checkbox"/>	<input type="checkbox"/>					

[逆指値はこちら](#)

金標準先物						
	2022/08	2022/10	2022/12	2023/02	2023/04	2023/06
前日	6611	6475	7250	7575	7623	7526
始値						7499
朝始						
言値						7500

選択した銘柄の限月毎の価格が標示されます。

発注フォームに、注文入力して発注ボタンを押すと、注文確認画面に進みます。

※限月の入力は西暦+限月を**数字6桁**で入力してください。
例) **202306**

重要：仕切優先の選択について

発注フォームの仕切優先を「しない」に選択すると、今回の注文と反対方向の建玉があっても常に新たに建玉することになります。仕切優先を「する」に選択すると建玉がある場合、決済注文として取り扱われます。



5. 注文取消

注文取消は、メニューの注文取消、または未約定注文明細から行います。

注文取消

未約定注文明細

商品名	限月	未約定注文		
		売	買	計
金標準	23/06	0	1	1
商品計		0	1	1
全合計		0	1	1

残玉明細

商品名	限月	残玉		
		売	買	計
金標準	22/12	0	1	1
金標準	23/06	2	0	2
商品計		2	1	3

未約定注文明細

（ここから注文取り消しを行えます。）

1. メニューの**注文取消**、または**未約定・残玉**、**板画面**の未約定注文明細の**注文枚数**を選択すると注文取消一覧が表示されます。

注文取消一覧

<input type="checkbox"/>	注文番号	受注日時	商品名	限月	売買	数量	執行条件	指定値段	新規仕切
<input checked="" type="checkbox"/>	16	2022/07/26 11:04:26	金標準先物	23/06	買	1	LO/FaS	7,530	仕切

一括取消

2. 取り消しを行いたい注文の左端にチェックを入れて、一括取消ボタンを押すと確認画面に進みます。



6. 決済注文（決済注文、残玉明細から）

建玉の決済は、メニューの決済注文、残玉明細から行えます。

MENU

- ▶ 重要なお知らせ
- ▶ 決済注文
- ▶ 注文取消
- ▶ 未約定・残玉
- ▶ 建玉明細
- ▶ 売買明細
- ▶ 注文明細
- ▶ 取引所通知
- ▶ 口座内容
- ▶ ログイン履歴
- ▶ パスワード変更

新規注文

商品名	限月	売買	数量	執行条件	指定値段	有効期間	仕切優先
金標準先物	202306	売	1	LO(FaS)		本立会中	する

取引パスワード: 記憶 表示

▶ 発注

逆指値注文はこちら

板情報

金標準先物 - 2023/06			
M	売	値段	M 買
L		7572	L
L		7571	L
L		7570	L
L		7569	L
L		7568	L
L		7567	L
L		7566	L
L		7565	L
L		7564	L

未約定注文明細

商品名	限月	未約定注文		
		売	買	計
金標準	23/06	0	1	1
商品計		0	1	1
全合計		0	1	1

残玉明細

商品名	限月	残玉		
		売	買	計
金標準	22/12	0	1	1
金標準	23/06	2	0	2
商品計		2	1	3

1. メニューの決済注文もしくは残玉明細の**建玉枚数**を選択すると、決済注文一覧が表示されます。

決済注文一覧

残玉情報												
<input checked="" type="checkbox"/>	商品名	限月	約定日	約定値段	売買	残玉数	注文可能枚数	売買	枚数	執行条件	値段	有効期間 / 場節
<input checked="" type="checkbox"/>	金標準先物	22/12	2022/02/10	6,801	買	1	1	売	1	LO(FaS)		本立会中
<input checked="" type="checkbox"/>	金標準先物	23/06	2022/07/04	7,953	売	1	0	買	0	LO(FaS)		本立会中
<input checked="" type="checkbox"/>	金標準先物	23/06	2022/07/04	7,952	売	1	1	買	1	LO(FaS)		本立会中

取引パスワード: 記憶 表示

▶ 一括決済

2. 決済注文一覧の**チェックを入れた建玉**の決済注文が発注されます。

- 注文可能枚数がない建玉の決済注文は発注できません。その建玉の決済がすでに発注されていないか確認してください。（二重に決済注文はだせません。）



6. 決済注文（建玉明細から）

建玉の決済は、メニューの建玉明細からも行えます。

銘柄	限月	約定日	場節	売枚数	買枚数	約定値段	値洗い	証拠金合計	
金標準	22/12	2022/02/10	17:14		1	6,801	449,000	180,000	決済
金標準	23/06	2022/07/04	19:12	1		7,953	350,000	180,000	決済
金標準	23/06	2022/07/04	19:13	1		7,952	349,000	180,000	決済

トレードワン ブラウザ ヘルプ

建玉明細

現在、保有している建玉の一覧です。
右の決済ボタンをクリックすると、決済画面が表示されます。

1. メニューの建玉明細を選択すると、建玉の一覧が表示されます。

残玉情報												
<input checked="" type="checkbox"/>	商品名	限月	約定日	約定値段	売買	残玉数	注文可能枚数	売買	枚数	執行条件	値段	有効期間 / 場節
<input checked="" type="checkbox"/>	金標準先物	22/12	2022/02/10	6,801	買	1	1	売	1	LO(FaS)		本立会中

取引パスワード: 記憶 表示

一括決済

2. 建玉明細の決済ボタンを押すと、該当する建玉を個別に決済することができます。



7. 逆指値注文（新規注文から①）

逆指値注文は、「買い注文」の場合は指定した値段以上になればMO（Fak）で執行し、「売り注文」の場合は指定した値段以下になればMO（Fak）で執行します。



1. **逆指値注文**を出す場合は、新規注文画面の『**逆指値注文はこちら**』を選択してください。

MENU

- 重要なお知らせ
- お知らせ
- 新規注文
- 決済注文
- 注文取消
- 未約定・残玉
- 建玉明細
- 売買明細
- 注文明細

新規注文

商品名	限月	売買	数量	執行条件	指定値段	有効期間	仕切優先
金標準先物	202306	売	1	LO(FaS)		本立会中	する

取引パスワード 記憶 表示

.....

発注

逆指値注文はこちら

板情報

金標準先物 - 2023/06			
M	売	値段	M 買
L		7572	L
L		7571	L
L		7570	L

未約定注文明細

商品名	限月	未約定注文		
		売	買	計
金標準				
商品計				
全合計		0	1	1

残玉明細

商品名	限月	残玉		
		売	買	計
商品計		2	1	3

(ここから逆指値注文を行えます。)



7. 逆指値注文（新規注文から②）

2. 必要事項を入力して発注ボタンを押してください。

発注フォーム

MENU

- ▶ 重要なお知らせ
- ▶ お知らせ
- ▶ 新規注文
- ▶ 決済注文
- ▶ 注文取消
- ▶ 未約定・残玉
- ▶ 建玉明細
- ▶ 売買明細
- ▶ 注文明細
- ▶ 取引所通知
- ▶ 口座内容

逆指値

商品名	限月	売買	数量	指定値段	有効期間	仕切優先
金標準先物 <input type="checkbox"/>	202306 <input type="checkbox"/>	売 <input type="checkbox"/>	1		本立会中 <input type="checkbox"/>	する <input type="checkbox"/>

取引パスワード 記憶 表示

▶ **発注** [通常注文はこちら](#)

板情報

金標準先物 - 2023/06		
売	値段	買
	7572	
	7571	
	7570	
	7569	
	7568	
	7567	
	7566	

未約定注文明細

商品名	限月	未約定注文		
		売	買	計
金標準 <input type="checkbox"/>	23/06 <input type="checkbox"/>	0	1	1
商品計		0	1	1
全合計		0	1	1
		Stop/逆指値 注文		
商品名	限月	売	買	計

残玉明細

商品名	限月	残玉		
		売	買	計
金標準 <input type="checkbox"/>	22/12 <input type="checkbox"/>	0	1	1
金標準 <input type="checkbox"/>	23/06 <input type="checkbox"/>	2	0	2
商品計		2	1	3

※逆指値は指定価格になればMO（Fak）で発注しますが指定した価格で必ず約定できるとは限りません。また、DCB発動時には約定せずに注文がキャンセルされることもあります。

17



7. 逆指値注文（決済注文から）

建玉に対する決済の逆指値注文は、メニューの決済注文からも発注できます。

決済注文

残玉情報												
<input checked="" type="checkbox"/>	商品名	限月	約定日	約定値段	売買	残玉数	注文可能枚数	売買	枚数	執行条件	値段	有効期間/場節
<input checked="" type="checkbox"/>	金標準先物	22/12	2022/02/10	6,801	買	1	1	売	1	逆指値	7200	本立会中
<input type="checkbox"/>	金標準先物	23/06	2022/07/04	7,953	売	1	1	買	1	LO(FaS)		本立会中
<input type="checkbox"/>	金標準先物	23/06	2022/07/04	7,952	売	1	1	買	1	LO(FaS)		本立会中

取引パスワード 記憶 表示
.....

一括決済

(執行条件で逆指値を選択する)

1. 決済注文を選択してください。
2. 決済する対象の建玉の執行条件を「逆指値」に切り替えて、逆指値の指定値段を入力してください。

決済注文一覧確認

残玉情報												
<input checked="" type="checkbox"/>	商品名	限月	約定日	約定値段	売買	残玉数	注文可能枚数	売買	枚数	執行条件	値段	有効期間/場節
<input checked="" type="checkbox"/>	金標準先物	22/12	2022/02/10	6,801	買	1	1	売	1	逆指値	7200	本立会中
<input type="checkbox"/>	金標準先物	23/06	2022/07/04	7,953	売	1	1	買	1	LO(FaS)		本立会中
<input type="checkbox"/>	金標準先物	23/06	2022/07/04	7,952	売	1	1	買	1	LO(FaS)		本立会中

取引パスワード 記憶

上記注文の決済を行います。

実行 戻る

3. 一括決済ボタンを押すと、決済のチェックを入れた建玉の背景が黄色になります。執行条件が逆指値になっているのを確認してください。



8. 建玉明細

メニューの建玉明細です。ここから決済注文をだすこともできます。

建玉明細									
銘柄	限月	約定日	場節	売枚数	買枚数	約定値段	値洗い	証拠金 合計	
東京 金	17/04	2016/06/22	18:39	1		4,111	111,000	96,000	決済
東京 金	17/04	2016/06/22	18:39		1	4,109	-109,000	96,000	決済

トレードワン ブラウザ ヘルプ

1. メニューの**建玉明細**を選択すると、建玉一覧が表示されます。テーブル右の決済ボタンを選択すると板情報画面の決済フォームに移動します。

決済注文一覧												
残玉情報												
<input checked="" type="checkbox"/>	商品名	限月	約定日	約定 値段	売 買	残玉 数	注文可 能枚数	売 買	枚数	執行条件	値段	有効期間 /場節
<input checked="" type="checkbox"/>	東京 金	17/04	2016/06/22	4,111	売	1	1	買	1	LO(FaS)		本立会中

一括決済

板情報				未約定注文明細				残玉明細					
東京 金 - 2017/04				商品名	限月	未約定注文			商品名	限月	残玉		
M	売	値段	M			買	売	買			計	売	買
L		4005	L	東京 金	17/08	1	3	4	東京 金	16/06	0	2	2
L		4004	L	商品計		1	3	4	東京 金	16/08	0	2	2
L		4003	L	全合計		1	3	4	東京 金	17/04	1	1	2
L		4002	L						商品計		1	5	6
L		4001	L						金ミニ	16/04	0	1	1
L		4000	L						商品計		0	1	1
L		3999	L						東京原 油	15/10	1	1	2
L		3998	L						東京原 油	15/12	1	1	2
L		3997	L										
L		3996	L										

2. 板情報の決済フォームに、LO注文が設定されています。LO注文以外で決済する場合は、執行条件を変更してください。



9. 売買・注文明細

メニューの売買明細です。

売買明細

2009/02/13 表示

銘柄	限月	売情報				買情報				差引損益金
		約定日	時場節	値段	枚数	約定日	時場節	値段	枚数	
東京金	09/12					2009/02/13	9:58	2,749	1	
東京ゴム	09/07	2009/02/13	9:59	141.3	1					

1

日付毎の売買の明細画面です。
日付を選択して表示ボタンをクリックすると、選択された日の明細が、複数ページある場合は、[リンクをクリックすると、前ページ画面を](#)、[リンクをクリックすると、次ページ画面を表示します。](#)

[SITE TOP](#) [PAGE TOP](#)

1. メニューの**売買明細**を選択すると売買一覧が表示されます。過去の売買記録も確認できます。

メニューの注文明細です。

注文明細

2009/02/13 表示

対象開始日 有効期限	注文 番号	受注日時	商品名	限月	売買	枚数	執行	指値	新規 仕切	約定 済	残数	取消 済
2009/02/13 2009/02/13	注文 4	2009/02/13 09:59:02	東京ゴム	09/07	売	1	指値	141.2	新規	1	0	0
2009/02/13 2009/02/13	注文 3	2009/02/13 09:58:47	東京金	09/12	買	1	指値	2,749	新規	1	0	0

1

日付毎の注文の明細画面です。
日付を選択して表示ボタンをクリックすると、選択された日の明細が、複数ページある場合は、[リンクをクリックすると、前ページ画面を](#)、[リンクボタンをクリックすると、次ページ画面を表示します。](#)

[SITE TOP](#) [PAGE TOP](#)

1. メニューの**注文明細**を選択すると注文一覧が表示されます。過去の注文記録も確認できます。



10. 取引所通知

メニューの取引所通知です。

取引所通知												
2022/07/05 ▾		表示										
注文番号	受付時間	商品	限月	売買	枚数	執行	指値	新規仕切	成立数量	成立時間	成立値段	状態
取消 260	2022/07/04 19:23:38	金標準	23/06	売	1	LO/FaS	7,965	新規	1	19:23:38		取消済
取消 258	2022/07/04 19:23:38	金標準	23/06	買	1	LO/FaS	7,955	新規	1	19:23:38		取消済
取消 259	2022/07/04 19:23:38	金標準	23/06	買	1	LO/FaS	7,960	新規	1	19:23:38		取消済
注文 257	2022/07/04 19:14:48	金標準	23/06	買	1	MO/FaK		仕切	1	19:14:48		受付不可
注文 256	2022/07/04 19:14:48	金標準	23/06	買	1	MO/FaK		仕切	1	19:14:48		受付不可
注文 255	2022/07/04 19:14:48	金標準	22/12	売	1	MO/FaK		仕切	1	19:14:48		受付不可
注文 254	2022/07/04 19:13:38	金標準	23/06	買	1	MO/FaK		仕切	1	19:13:38		受付不可
注文 253	2022/07/04 19:13:38	金標準	23/06	買	1	MO/FaK		仕切	1	19:13:38		受付不可
注文 252	2022/07/04 19:13:20	金標準	23/06	売	1	LO/FaS	7,950	新規	1	19:13:20	7,952	約定
取消 251	2022/07/04 19:13:02	金標準	23/06	買	1	LO/FaS	7,953	仕切	1	19:13:02		取消済

1 >>

1. メニューの取引所通知を選択すると取引所とのやり取りが表示されます。日付を変更することで過去の記録も確認できます。
2. 「注文のエラー」や注文受付時間外の「時間外エラー」や、「注文の失効」なども表示されます。



11. 口座内容

お客様の現在の口座内容です。

口座内容			
有効証拠金	必要証拠金	必要証拠金維持率	必要証拠金不足額
1,000,000	0	-	0
値洗	発生損益金	注文可能額	
0	0	1,000,000	
預り証拠金			有効証拠金余剰額
1,000,000			1,000,000
現金	本日入出金計	投資可能資金現在額	出金依頼額
1,000,000	0	3,000,000	0
代用	前日不足額		注文中証拠金
0	0		0
立替金			
0			

トレードワン ブラウザ ヘルプ	
<用語説明>	
有効証拠金	預り証拠金・委託者未収金・値洗の合計額。
値洗	現時点での未決済建玉の評価損益。
預り証拠金	当社でお客様からお預かりしている証拠金。
現金	預り証拠金のうち現金でお預かりしているもの。
代用	預り証拠金のうち有価証券でお預かりしているもので充用価格による評価額。
立替金	当社で立替させていただいているお客様の損失額。
必要証拠金	現在の建玉に必要な証拠金。
発生損益金	一計算区域（16：30-翌15：15）内で発生した損益金に手数料・消費税を差し引いた金額。
本日入出金計	本日当社で確認できた入金額と処理した出金額の合計金額。
前日不足額	前日帳入値段確定時点での必要証拠金不足額。
必要証拠金維持率	有効証拠金を必要証拠金で割った％表示（100％を割り込んだ場合赤字表示）
注文可能額	新規建玉注文が可能な額。

1. メニューの**口座内容**を選択すると、現在の口座内容を確認できます。用語についてはページ下に説明が掲載されています。



12. パスワード変更

パスワードの変更です。

パスワード変更

変更するパスワードを選択してください。

> ログインパスワード

> 取引パスワード

> 出金パスワード

1. メニューのパスワード変更より、ログインパスワード、取引パスワード、出金パスワードの変更が可能です。

ログインパスワード変更

現在のログインパスワード:

新しいログインパスワード:

新しいログインパスワード:
(再入力)

パスワードは半角英数字のみ(大文字と小文字の区別あり)、8 - 16 桁の間で入力してください。
パスワードには、英大文字・英小文字・数字それぞれを最低1文字ずつ含む必要があります。

> 変更

> リセット

2. 現在のパスワードを入力の上、新しいパスワードを設定してください。
セキュリティの為、定期的にパスワードを変更されることをおすすめします。
3. パスワードは半角英数字のみ(大文字と小文字の区別あり)、8 - 16 桁の間で入力してください。パスワードには、英大文字・英小文字・数字それぞれを最低1文字ずつ含む必要があります。



13. クイック入金

ご入金が即時に口座に反映するクイック入金です。

クイック入金

金融機関: 三井住友銀行

振込金額: _____ 円

確認 リセット

クイック入金の注意点

■クイック入金について

クイック入金のご利用にあたっては、各金融機関とインターネット上で振込が完結できるサービス（ネットバンキング等）の契約が必要となります。
クイック入金をご利用の際は、必ず当社取引画面を経由して行ってください。
金融機関のネットバンキングサービス等から直接振込を行った場合には、入金が即時反映されませんのでご注意ください。
振込人名義は、当社の取引口座名義と同一名義に限りります。

振込手数料	無料（当社負担）
振込限度額（下限）	10,000円
振込限度額（上限）	金融機関によって異なります。

上限額の変更方法は、各金融機関にお問い合わせください。
法人のお客様は、PayPay銀行・楽天銀行のみ利用可能です。

1. メニューのクイック入金を選択すると、クイック入金の画面となります。
お持ちの金融機関を選択してください。
ご利用いただける金融機関は下記の通りです。

個人	三井住友銀行・りそな銀行・みずほ銀行・PAYPAY銀行・楽天銀行
法人	PAYPAY銀行・楽天銀行

- ・ クイック入金のお振込は最低10,000円からとなります。
- ・ 振込手続完了時には、各金融機関のサービス画面にある「加盟店に通知」等のボタンを押して所定の手順でログアウトしてください。



14. 出金依頼

出金依頼画面です。

トレードワン ブラウザ

TradeOne Browser

状況更新 前回ログイン日時: 2022/07/26 12:12:01 マニュアル1 様

預り証拠金	値洗い	発生損益金	注文可能額	必要証拠金維持率	前日不足額
9,859,272	1,411,000	0	10,910,272	3130.63%	0

MENU

- 重要なお知らせ
- お知らせ
- 新規注文
- 決済注文
- 注文取消
- 未約定・残玉
- 建玉明細
- 売買明細
- 注文明細
- 取引所通知
- 口座内容
- ログイン履歴
- パスワード変更
- 登録情報変更
- クイック入金
- 出金依頼**
- 申告投資可能資金額変更
- 電子交付

出金依頼

出金依頼額 円

出金パスワード 記憶 表示

出金 リセット

トレードワン ブラウザ ヘルプ

出金依頼について

現在お預かりしている取引証拠金の返還依頼をしていただく画面です。
出金依頼額を入力して出金ボタンをクリックして下さい。

15:30までの出金依頼は、翌営業日に出金させていただきます。
15:30以降の出金依頼は、翌翌営業日の出金となります。

現在お預かりしている証拠金から必要証拠金・注文中証拠金・既に出金依頼されている金額を差し引いた金額が上限となります。

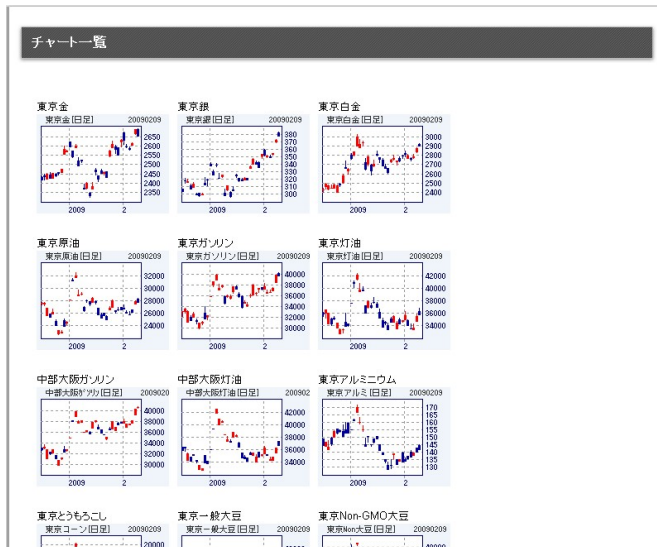
また、残り証拠金を超える出金はできません。

1. メニューの**出金依頼**を選択すると、出金依頼の画面となります。
出金依頼には「出金パスワード」が必要です。
 - 15:30までの出金依頼は、翌営業日に出金させていただきます。
15:30以降の出金依頼は、翌翌営業日の出金となります。
 - **全額ご出金されて1年経過すると自動的に口座解約となります。**



15. チャート一覧

国内・海外の日足・週足・月足が表示されます。



1. メニューの**チャート**を選択すると、チャート一覧が表示されます。小さなチャートを選択すると、大きなチャートが表示されます。



2. 国内と海外の日足チャートが表示されます。チャートの上の日足・週足・月足をボタンで、日足・週足・月足に切り替えられます。



16. 相場情報 ・ 納会日一覧 ・ 取引証拠金表

取引証拠金・納会日、及び市況情報を確認できます。

相場情報

サーキットブレーカーの運用については東京商品取引所>マーケット情報をご覧ください。

- 東京商品取引所>マーケット情報

CXテクニカルルーム

- CXマーケットニュース

コモディティー インテリジェンス

- 週聞展望 (月曜日更新)
- 週刊ゴールド (火曜日更新)
- 週刊経済指標 (水曜日更新)
- 週刊穀物 (木曜日更新)
- 週刊原油 (金曜日更新)
- 週刊CX (隔週月曜日更新)
- 週刊加工分析 (隔週月曜日更新)

■ 海外市場情報

1. メニューの取引証拠金表や納会日一覧で証拠金や納会日を確認できます。

納会日一覧 (平成20年)

東京工業品取引所							
	金・銀・白金 /プラジウム		アルミニウム		ガソリン・灯油		原油
	限月	納会日	限月	納会日	限月	納会日	
1月	-	-	-	-	08/02	25日	06/12
2月	08/02	26日	08/02	26日	08/03	25日	08/01
3月	-	-	-	-	08/04	25日	08/02
4月	08/04	24日	08/04	24日	08/05	25日	08/03
5月	-	-	-	-	08/06	23日	08/04
6月	08/06	25日	08/06	25日	08/07	25日	08/05
7月	-	-	-	-	08/08	25日	08/06
8月	08/08	26日	08/08	26日	08/09	25日	08/07
9月	-	-	-	-	08/10	25日	08/08
10月	08/10	28日	08/10	28日	08/11	24日	08/09
11月	-	-	-	-	08/12	25日	08/10
12月	08/12	18日	08/12	18日	09/01	25日	08/11

穀物商品取引所							
	とうもろこし		一級大豆		Non-GMO大豆		納会
	限月	納会日	限月	納会日	限月	納会日	
1月	-	-	-	-	-	-	-
2月	08/03	15日	08/02	15日	08/02	15日	26日
3月	-	-	-	-	-	-	-
4月	08/05	15日	08/04	15日	08/04	15日	24日
5月	-	-	-	-	-	-	-
6月	08/07	13日	08/06	13日	08/06	13日	25日
7月	-	-	-	-	-	-	-
8月	08/09	15日	08/08	15日	08/08	15日	26日
9月	-	-	-	-	-	-	-
10月	08/11	15日	08/10	15日	08/10	15日	28日
11月	-	-	-	-	-	-	-

オンライン取引証拠金及び建玉制限一覧

株式会社コムテックス
(適用期間:2021年9月21日～2021年9月24日)

取引所	※商品名	基本証拠金	期近限月割増額		立会時間
			1番限月	2番限月	
大阪取引所	金ミニ先物 (金ミニ先物)	16,800 円	0 円	0 円	日中立会 8:45～15:15 夜間立会 16:30～5:30
	白金ミニ先物 (白金ミニ先物)	16,800 円	0 円	0 円	
	金限日先物 (金限日先物)	19,800 円	0 円	0 円	
	白金限日先物 (白金限日先物)	21,000 円	0 円	0 円	
	金標準先物 (金標準先物)	168,000 円	672,000 円	336,000 円	
	白金標準先物 (白金標準先物)	84,000 円	336,000 円	168,000 円	
	CME原油等指数 (CME原油等指数)	185,500 円	0 円	0 円	
	とうもろこし先物 (とうもろこし先物)	80,000 円	320,000 円	160,000 円	
	一般大豆先物 (一般大豆先物)	112,000 円	448,000 円	224,000 円	
	ゴム(RSS)先物 (ゴム(RSS)先物)	80,500 円	322,000 円	161,000 円	
ゴム(TSR0)先物 (ゴム(TSR0)先物)	59,000 円	236,000 円	118,000 円	夜間立会 16:30～19:00	
東京商品取引所	ガソリン (バーズガソリン)	155,500 円	622,000 円	311,000 円	日中立会 8:45～15:15 夜間立会 16:30～19:00
	灯油 (バーズ灯油)	151,500 円	606,000 円	303,000 円	
	ドバイ原油 (ブラッドバイ原油)	244,500 円	0 円	0 円	
	西EL電力 (西エリアベースロード電力)	235,200 円	117,600 円	0 円	日中立会 8:45～15:15 夜間立会 16:30～19:00
	東EL電力 (東エリアベースロード電力)	275,400 円	136,900 円	0 円	
	西PL電力 (西エリア日中ロード電力)	85,540 円	42,770 円	0 円	
	東PL電力 (東エリア日中ロード電力)	100,320 円	50,160 円	0 円	

※商品名:上段は当社における名称(表記)、下段の(カッコ内)は各商品取引所の名称(表記)です。

2. 市況情報は、弊社アナリストが個々の判断に基づき作成したもので、相場の動向を保証するものではありません。売買に際しての最終的判断は、あくまでもご自身でご決定ください。



17. Q&A

よくあるご質問に対するQ&Aです。

Q and A

トレードワンブラウザについてのご質問にお答えします。
操作マニュアルはこちら

Q
取り扱い商品を教えてください。

A
下記の商品を取り扱っています。

取り扱い商品（大阪取引所）		
金標準先物	金ミニ先物	金限日先物
白金標準先物	白金ミニ先物	白金限日先物
ゴム（RSS）先物	ゴム（TSR20）先物	
一般大豆先物	とうもろこし先物	

取り扱い商品（東京商品取引所）		
原油	ガソリン	灯油

Q
取引時間を教えてください。

A

日中取引	夜間取引
8:45～15:15 (ゴムは9:00から)	16:30～翌5:30 (ゴムは19:00まで)

Q
商品別の倍率（売買単位）を教えてください？

A

商品名	倍率
金標準先物	1,000倍
白金標準先物	500倍
金ミニ・白金ミニ・金限日・白金限日	100倍
ゴム(RSS・TSR)	5,000倍
一般大豆	25倍

トレードワンブラウザについてご不明な点は、下記のご連絡先にお気軽にお尋ねください。

株式会社コムテックス オンライントレード課
 〒550-0011
 大阪市西区阿波座1丁目10番14号 大阪堂島商品取引所ビル2階
 TEL.0120-688-217
 E-mail: tradeonepro@comtex.co.jp